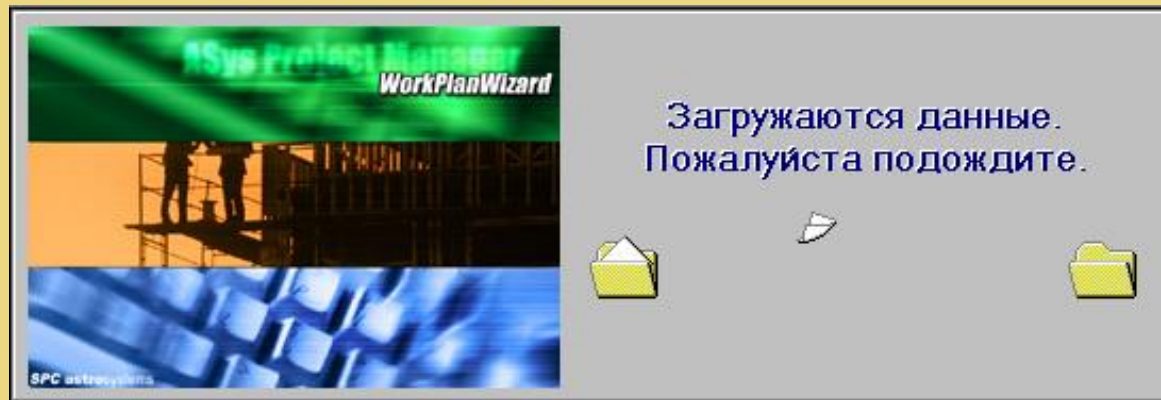




Программа генерации  
журнала хозяйственных операций  
для проекта МНТЦ  
"JO Builder"

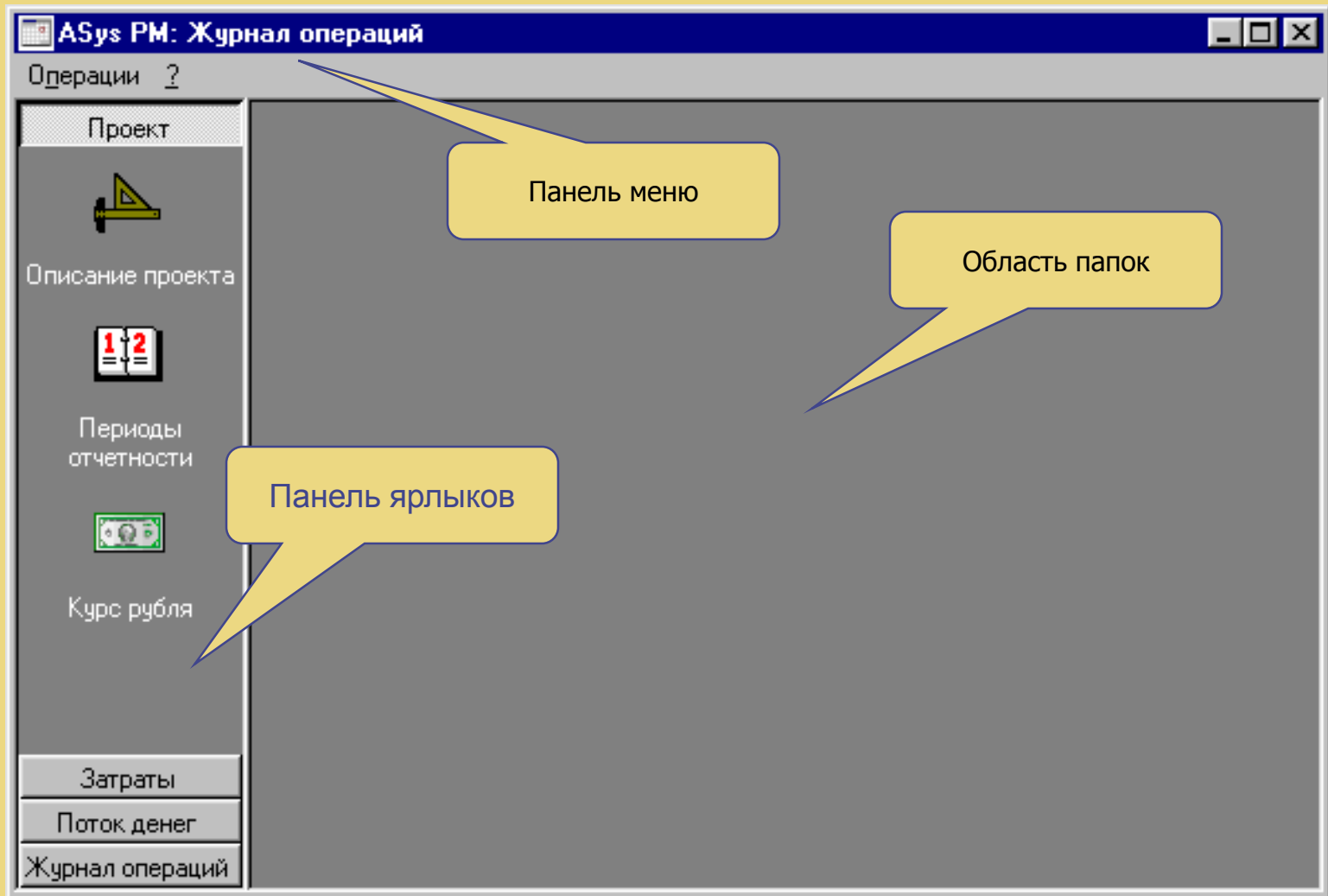
# О программе JO Builder

Программа JO Builder предназначена для генерации журнала хозяйственных операций по проекту МНТЦ.



- ◆ Информация о проекте хранится в файле wrw.mdb.
- ◆ Для загрузки программы необходимо запустить файл JOB.exe

# Основное окно программы



Основное окно программы состоит из:

- ◆ Панели ярлыков.
- ◆ Области папок.
- ◆ Панели меню.

# Описание проекта

ASys PM: Журнал операций - [Описание проекта]

Операции ?

Проект

№ проекта

Краткое наименование проекта

На Русском языке  
Разработка программы генерации журнала операций для проектов МНТЦ

На Английском языке  
JO

Краткое наименование Института

На Русском языке  
НПЦ "Астросистемы"

На Английском языке  
SPC "Astrosystems"

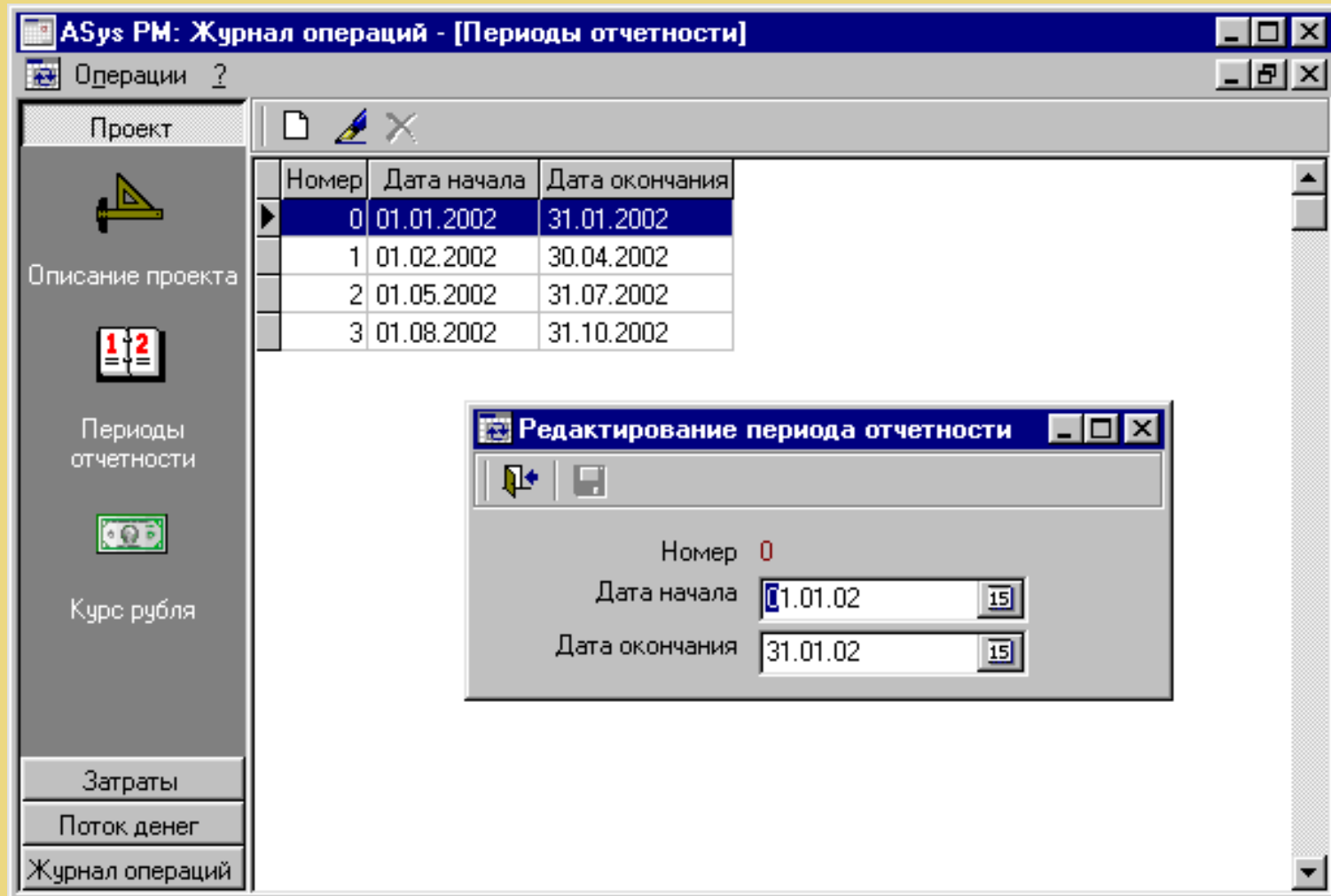
Код Института

Затраты

Поток денег

Журнал операций

# Периоды отчетности (Кварталы) проекта



ASys PM: Журнал операций - [Периоды отчетности]

Операции ?

Проект

Описание проекта

Периоды отчетности

Курс рубля

Затраты

Поток денег

Журнал операций

Номер	Дата начала	Дата окончания
0	01.01.2002	31.01.2002
1	01.02.2002	30.04.2002
2	01.05.2002	31.07.2002
3	01.08.2002	31.10.2002

Редактирование периода отчетности

Номер 0

Дата начала 1.01.02 15

Дата окончания 31.01.02 15

# Среднемесячный курс рубля

The screenshot displays the ASys PM software interface. The main window title is "ASys PM: Журнал операций - [Среднемесячный курс рубля]". The left sidebar contains several menu items: "Проект", "Описание проекта", "Периоды отчетности", "Курс рубля", "Затраты", "Поток денег", and "Журнал операций". The "Журнал операций" menu item is currently selected.

The main area shows a table of monthly exchange rates for the year 2002. The table has columns for the year and months from January to September. The value for March is highlighted in blue.

Год	январь	февраль	март	апрель	май	июнь	июль	август	сентябрь
2002	30.7	30.75	30.8	30.9	31	31.1	31.2	31.3	31.4

Overlaid on the main window is a smaller dialog box titled "Редактирование курса". It contains the following fields:

- Валюта:** Dollar (USA)
- Год:** 2002
- Месяц:** март
- Курс:** 30.8

# Начисление грантов

ASys PM: Журнал операций - [Гранты]

Операции ?

Проект

Затраты

Гранты

Институт

МНТЦ

Поток денег

Журнал операций

Квартал	Дата	N	Вид	Катег.	Сумма Руб.	Сумма USD	Институт
0	14.01.02	б/н	Начисление грантов Категория 1	1AA1	0.00	256.00	НПЦ "Аст
1	11.03.02	б/н	Начисление грантов Категория 2	1BA1	0.00	1234.00	НПЦ "Аст
2	10.06.02	б/н	Начисление грантов Категория 3	1CA1	0.00	123.00	НПЦ "Аст
3	16.09.02	б/н	Начисление грантов Категория 4	1DA1	0.00	12.00	НПЦ "Аст

# Ввод и редактирование начисления грантов

The screenshot displays the ASys PM software interface. The main window is titled "ASys PM: Журнал операций - [Гранты]". It features a sidebar with navigation options: "Проект", "Затраты", "Гранты", "Институт", "МНТЦ", "Поток денег", and "Журнал операций". The "Затраты" (Expenses) section is active, showing a table with the following data:

Квартал	Дата	N	Вид
0	14.01.02	б/н	Начис
1	11.03.02	б/н	Начис
2	10.06.02	б/н	Начис
3	16.09.02	б/н	Начис

An "Редактирование затраты" (Editing expense) dialog box is open, showing the details for the selected entry (Quarter 3, Date 16.09.02). The fields in the dialog are:

- Дата: 16.09.02
- Номер документа: б/н
- Тип операции: Начисление грантов
- Вид операции: Начисление грантов Категория 4
- Категория затрат: 4. Категория IV
- Валюта: Доллар (USA)
- Сумма без НДС: 12.00

In the background, a table shows the sum of expenses for each institution:

Институт	Сумма
ИПЦ "Аст	256.00
ИПЦ "Аст	234.00
ИПЦ "Аст	123.00
ИПЦ "Аст	12.00



# Затраты института

ASys PM: Журнал операций - [Затраты института]

Операции ?

Проект

Затраты

Гранты

Институт

МНТЦ

Поток денег

Журнал операций

Квартал	Дата	Δ	N	Вид	Катег.	Сумма Руб.	Сумма USD	Институт
0	23.01.02		M171/774	Счет к оплате	4AA1	117.00	0.00	НПЦ "А...
1	20.02.02		C15/3	Счет к оплате	2AA1	1200.00	0.00	НПЦ "А...
1	20.02.02		б/н	Банковские сборы	4BAA	4.00	0.00	НПЦ "А...
2	23.05.02		773	Наличный счет к оплате	2AA1	960.00	0.00	НПЦ "А...
2	19.06.02		AO 15/3	Отчет о внутренней кома...	5AA1	1900.00	0.00	НПЦ "А...

# Ввод и редактирование затрат института

ASys PM: Журнал операций - [Затраты института]

Операции ?

Проект

Затраты

Квартал	Дата	Δ	N	В
0	23.01.02		M171/774	С
1	20.02.02		С15/3	С
1	20.02.02		6/н	Б
2	23.05.02		773	Н
2	19.06.02		АО 15/3	О

Гранты

Институт

МНТЦ

Поток денег

Журнал операций

Редактирование затраты

Дата: 23.05.02

Номер документа: 773

Тип операции: Наличный счет

Вид операции: Наличный счет к оплате

Категория затрат: 1. Материалы и Комплектующие

Валюта: Рубль

Сумма без НДС: 800.00

НДС: 160.00

USD	Институт
0.00	НПЦ "А...
0.00	НПЦ "А...
0.00	НПЦ "А...
0.00	НПЦ "А...
0.00	НПЦ "А...

# Затраты МНТЦ

ASys PM: Журнал операций - [Затраты МНТЦ]

Операции ?

Проект

Затраты

Квартал	Дата	N	Вид	Катег.	Сумма Руб.	Сумма USD	Институт
1	11.02.02	Й12-78/1	Безналичный счет к оплате	44А1	0.00	768.00	НПЦ "А...
1	11.02.02	б/н	Банковские сборы	4ВАА	0.00	0.50	НПЦ "А...

Гранты

Институт

МНТЦ

Поток денег

Журнал операций

# Ввод и редактирование затрат МНТЦ

The screenshot displays the ASys PM software interface. The main window is titled "ASys PM: Журнал операций - [Затраты МНТЦ]". It features a sidebar on the left with navigation options: "Проект", "Затраты", "Гранты", "Институт", "МНТЦ", "Поток денег", and "Журнал операций". The "Затраты" section is active, showing a table with the following data:

Квартал	Дата	N	Вид
1	11.02.02	Й12-78/1	Безнал
1	11.02.02	б/н	Банков

Overlaid on the right is a "Редактирование затраты" dialog box. It contains the following fields and controls:

- Дата:** 11.02.02 (with a calendar icon)
- Номер документа:** Й12-78/1
- Тип операции:** Безналичный счет (dropdown menu)
- Вид операции:** Безналичный счет к оплате
- Категория затрат:** 2. Услуги Связи (dropdown menu)
- Валюта:** Доллар (USA) (dropdown menu)
- Сумма без НДС:** 640.00 (with a currency icon)
- НДС:** 128.00 (with a currency icon)

On the far right, a partial view of another window shows "Институт" with "НПЦ 'А..." selected.

# Журнал операций по валютному счету

ASys PM: Журнал операций - [Журнал операций по валютному счету]

Операции ?

Проект

Затраты

Поток денег

Валютный счет

Рублевый счет

Касса

Журнал операций

Для группировки по столбцу перетащите сюда его заголовок

Квартал	Месяц	№	Дата	Описание операции	Приход	Расход
1	Февраль	44	18.02.02	Банковские проценты	57.11	0.00
1	Февраль	78	15.02.02	Поступление денег	555.00	0.00
1	Февраль	345	18.02.02	Банковские проценты	0.00	129.00
		3			612.11	129.00

Остаток по счету на 24.02.02 15 483.11

# Ввод и редактирование операций по валютному счету

ASys PM: Журнал операций - [Журнал операций по валютному счету]

Операции ?

Проект

Затраты

Поток денег

Валютный счет

Рублевый счет

Касса

Журнал операций

Для группировки по столбцу перетащите с

Квартал	Месяц	№	Дата
1	Февраль	44	18.02.02
1	Февраль	78	15.02.02
1	Февраль	345	18.02.02
		3	

Редактирование операции

Данные по операции

№

Дата  15

Сумма

Тип операции

Описание операции

асход

0.00

0.00

129.00

129.00

Остаток по счету на  15 483.11

# Журнал операций по рублевому счету

ASys PM: Журнал операций - [Журнал операций по рублевому счету]

Операции ?

Проект

Затраты

Поток денег

Валютный счет

Рублевый счет

Касса

Для группировки по столбцу перетащите сюда его заголовок

Квартал	Месяц	№	Дата	Описание операции	Приход	Расход
1	Февраль	123	20.02.02	Поступление денег	123.00	0.00
1	Февраль	asd	18.02.02	Оплата счета	1254.00	0.00
		2			1377.00	0.00

Журнал операций

Остаток по счету на 24.02.02 15 1377.00

# Ввод и редактирование операций по рублевому счету

The screenshot displays the ASys PM software interface. The main window is titled "ASys PM: Журнал операций - [Журнал операций по рублевому счету]". On the left, there is a sidebar with navigation options: "Операции", "Проект", "Затраты", "Поток денег", "Валютный счет", "Рублевый счет", and "Касса". The main area shows a table of transactions with columns for Quarter, Month, Number, and Date. A dialog box titled "Редактирование операции" is open, allowing for the modification of a selected transaction. The dialog includes fields for the operation number, date, and amount, as well as a dropdown menu for the operation type and a text area for the description.

Квартал	Месяц	№	Дат
1	Февраль	123	20.0
1	Февраль	asd	18.0
		2	

Редактирование операции

Данные по операции

№: asd

Дата: 18.02.02

Сумма: 1,254

Тип операции: Расход с рублевого счета для конвертации

Описание операции: Оплата счета

Остаток по счету на 24.02.02: 1377.00



# Журнал операций по кассе

ASys PM: Журнал операций - [Журнал операций по кассе]

Операции ?

Проект

Затраты

Поток денег

Валютный счет

Рублевый счет

Касса

Для группировки по столбцу перетащите сюда его заголовок

Квартал	Месяц	№	Дата	Описание операции	Приход	Расход
1	Февраль	789/oi	18.02.02	Поступление средств	154.44	0.00
		1			154.44	0.00

Журнал операций

Остаток по счету на 24.02.02 15 154.44

# Ввод и редактирование операций по кассе

The screenshot displays the ASys PM software interface. The main window is titled "ASys PM: Журнал операций - [Журнал операций по кассе]". On the left, there is a sidebar with navigation options: "Операции", "Проект", "Затраты", "Поток денег", "Валютный счет", "Рублевый счет", and "Касса". The "Касса" option is selected. The main area shows a table of operations with columns for "Квартал", "Месяц", "№", and "Дата". A single row is visible: "1", "Февраль", "789/oi", "18.02.02".

An "Редактирование операции" dialog box is open, showing the details of the selected operation. The fields are as follows:

- №: 789/oi
- Дата: 18.02.02
- Сумма: 154.44
- Тип операции: Приход в кассу
- Описание операции: Поступление средств

At the bottom of the main window, the status bar shows "Остаток по счету на 24.02.02 154.44".

# Генерация журнала хозяйственных операций

ASys PM: Журнал операций

Операции ?

Проект

Затраты

Поток денег

Журнал операций

Журнал-форма

Отчет

Журнал операций

A1 Журнал операций

	A	B	C	D	E	F	G	H
1	<b>Журнал операций</b>							
2								
3	Проект	111114						
4	Институт	ММ	НПЦ "Астросистемы"					
5								
6	Дата	№	Вид операции	Затраты по проекту				
7				Катег.	Руб.	Курс	Доллары	
8	14.01.2002	б/н	Начисление грантов Категория 1	1AA1 (2)	0.00	30.70	256.00	
9	23.01.2002	M171/774	Счет к оплате	4AA1 (1)	117.00	30.70	0.00	
10	11.02.2002	б/н	Банковские сборы	4BAA (2)	0.00	30.80	0.50	
11	11.02.2002	Й12-78/1	Безналичный счет к оплате	4AA1 (2)	0.00	30.80	768.00	
12	15.02.2002	78	Поступление денег	нет (1)	0.00	30.75	0.00	
13	18.02.2002	789/oi	Поступление средств	нет (1)	0.00	30.75	0.00	
14	18.02.2002	345	Банковские проценты	нет (1)	0.00	30.75	0.00	
15	18.02.2002	asd	Оплата счета	нет (1)	0.00	30.75	0.00	
16	18.02.2002	44	Банковские проценты	нет (1)	0.00	30.75	0.00	

Журнал операций

# Запись журнала в файл формата MS Excel 5.0 (\*.xls)

The screenshot shows an Excel spreadsheet with the following data:

	A	B	C	D	E	F	G	H	I
1	<b>Журнал операций</b>								
2									
3	Проект	111114							
4	Институт	ММ	НПЦ "Астросистемы"						
5									
6	Дата	№							
7									
8	14.01.2002	б/н	Начислен						
9	23.01.2002	M171/774	Счет к оп						
10	11.02.2002	б/н	Банковск						
11	11.02.2002	Й12-78/1	Безналич						
12	15.02.2002	78	Поступле						
13	18.02.2002	789/oi	Поступле						
14	18.02.2002	345	Банковск						
15	18.02.2002	asd	Оплата с'						
16	18.02.2002	44	Банковск						
17	20.02.2002	C15/3	Счет к оп						
18	20.02.2002	б/н	Банковск						
19	20.02.2002	123	Поступле						
20	11.03.2002	б/н	Начислен						
21	23.05.2002	773	Начислен						

The 'Сохранить' dialog box is open, showing the file name 'test.xls' and the file type 'Файлы MS Excel 5.0 (\*.xls)'. The dialog box also shows a list of files and folders in the 'Мои документы' directory, including 'F1Book1.xls', 'new.xls', 'test.xls', 'ДОГ 1\_2000M1.xls', 'Книга1.xls', and 'Старые документы Exce'.